



Saga Rund II 950.

Klass I T5, T16-R, TC-L

DATA

Spänning 230V
Frekvens 50-60Hz
Kapslingsklass IP 40
Skyddsklass Klass I
Ljuskälla T5, T16-R, TC-L
Montage Dikt tak/vägg el. Pendlad

UTFÖRANDE

- Skiva: Opal PMMA (Akryl)
- Anodiserad aluminiumprofil
- I variant med både upp och nedljust ingår wireupphäng (snabbupphäng).

I annat utförande än standard vänligen kontakta oss.

TILLBEHÖR

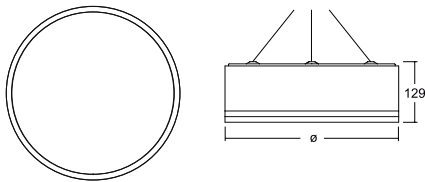
- Wireupphäng av typen snabbupphäng till armatur med endast nedljust.

FÄRG

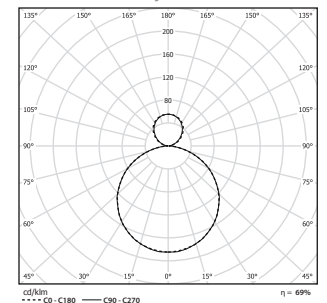


SAGA RUND II 450/650/950

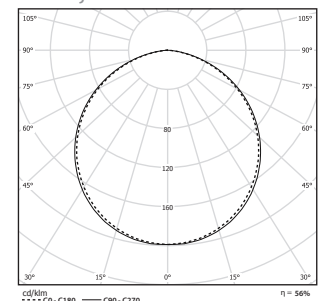
En aluminiumprofil med rena linjer och mjölkvit skiva. Armaturen kommer till sin rätt vid högre takhöjder där man vill skapa liv. Monteras dikt vägg/tak eller pendlas. Direkt eller direkt/indirekt ljusbild. Finns i storlekarna 450, 650 och 950mm.



Direkt/indirekt ljus 4x24 och 4x39W



Direkt ljus 4x14 och 4x21W



Direkt/Indirekt ljus (wireupphäng ingår)

| Beställn. nr | Benämning | Bestyckning (W) | Socket | Mått (mm) | |
|--------------|--------------------|-----------------|---------|-----------|-----|
| | | | | H | Ø |
| B4255 | SAGA RUND II D/I-1 | 1x22+1x60 | 2GX13 | 129 | 450 |
| B4258 | SAGA RUND II D/I-2 | 4x24+2x24 | G5+2G11 | 129 | 650 |
| B4263 | SAGA RUND II D/I-3 | 4x14+4x21 | G5 | 129 | 950 |
| B4268 | SAGA RUND II D/I-4 | 4x24+4x39 | G5 | 129 | 950 |

Direkt ljus

| | | | | | |
|-------|--------------------|-----------|---------|-----|-----|
| B4271 | SAGA RUND II D-1 | 1x22+1x60 | 2GX13 | 129 | 450 |
| B4272 | SAGA RUND II D-2 | 4x24+2x24 | G5+2G11 | 129 | 650 |
| B4276 | SAGA RUND II D-3 | 4x14+4x21 | G5 | 129 | 950 |
| B4278 | SAGA RUND II D/I-4 | 4x24+4x39 | G5 | 129 | 950 |