



  Klass I  T5, T16-R

DATA

Spänning	230 Vac
Frekvens	50-60 Hz
Kapslingsklass	IP 40
Skyddsklass	Klass I
Ljuskälla	T5, T16-R
Montage	Dikt tak/vägg el. Pendlad

UTFÖRANDE




- Skiva: Opal PMMA (Akryl)
- Anodiserad aluminiumprofil
- I variant med både upp och nedljus ingår wireupphäng och takkopp.

I annat utförande än standard vänligen kontakta oss.

TILLBEHÖR

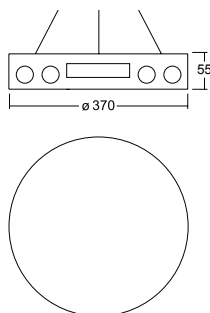
- Wireupphäng av typen snabbupphäng till armatur med endast nedljus.
- Kan även fås med dimbara don DALI, DSI, SWD, 1-10V. Offereras på begäran.
- Kan även fås med nödljusdrift, 1h eller 3h.

FÄRG

	Vit RAL 9003
	Svart
	Alu

SAGA RUND Tack vare sin runda slimmade utformning så är det en optimal armatur för låga takhöjder. Även perfekt där du inte kan fälla in armaturen i taket utan där den måste monteras utanpåliggande. (Endast 55mm hög.) Monteras dikt vägg/tak eller pendlas.

Direkt eller direkt/indirekt ljusbild.
Tillverkad i aluminiumprofil med mjölkvit kupa.



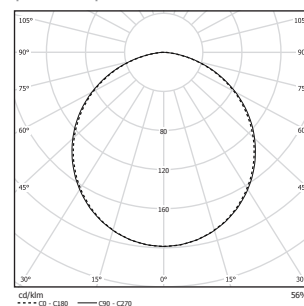
Direkt/indirekt ljus (wireupphäng ingår)

Beställn. nr	Benämning	Bestyckning (W)	Sockel	Mått (mm)	
				H	Ø
B4215	SAGA RUND D/I	1x22+1x40	2GX13	55	370

Direkt ljus

B4220	SAGA RUND D	1x22+1x40	2GX13	55	370
-------	-------------	-----------	-------	----	-----

Sagaserien utmärker sig för sin perfekta precision.



Sagaserien utmärker sig för sin perfekta precision.