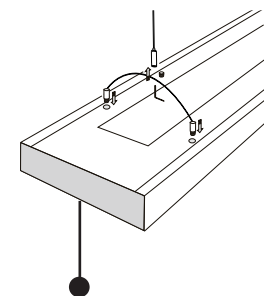


2 x Dragsnöre/ 2 x pull switch
Långt snöre/long: styr nedljus/switch down light
Kort snöre/short: styr uppljus/switch up light





1 x Dragsnöre/ 1 x pull switch
Styr upp- och nedljus
Controls up and downlight
(Sensorversion)

DATA

Spänning/voltage	220-240VAC
Frekvens/frequency	50Hz
Kapslingsklass/protection	IP 20
Skyddsklass/electrical class	1
Ljuskälla/lamp	LED
Montage/mounting	Pendlad/suspended



-  1. Maximal omgivningstemperatur för säker drift är 35° C.
- 2. Denna armatur får endast installeras och anslutas av behörig elektriker. Underlåtelse i detta avseende gör garantin ogiltig.
- 3. Använd endast ljuskälla med angiven märkeffekt.
- 4. Byte av ljuskälla får endast utföras när ljuskällan har svalnat helt och spänningen är bruten.
- 5. Vid rengöring, släck ljuskällan och låt den svalna helt. Använd mjuk trasa och undvik skarpa rengöringsmedel. Ytor av rostfritt stål bör underhållas regelbundet.
- 6. Missbruk eller ändringar av armaturen gör garantin ogiltig.
- 7. Armaturen får ej övertäckas.
- 8. Armaturen är avsedd för inomhusbruk.

-  1. Maximum ambient temperature for safe operation is 35°C.
- 2. This luminaire must only be installed and connected by a suitably qualified electrical Contractor/Tradesperson. Failure in this regard voids the warranty.
- 3. Only use lamp with specified power.
- 4. Relamping can only be done when the power is off and the lamp is completely cooled down.
- 5. When the luminaire is to be cleaned, switch off mains and let it cool down completely. Clean the luminaire with a soft cloth and a standard PH neutral detergent. Stainless steel finishing should be maintained regularly.
- 6. Misuse of, or changes to the luminaire voids the warranty.
- 7. This luminaire shall under no circumstance be covered with insulating matting or similar material.
- 8. This luminaire IP20 is designed for indoor use only.



Funktion dragsnöre

Kort drag (50-600 ms) Tänd/släck

Långt drag (> 600 ms) Dimma upp/ner
En ändring av ljusnivån inaktiverar automatisk ljusreglering endast tillfälligt. Så snart armaturen automatiskt har tänds upp igen (rörelsedetektering) eller manuellt släckts och tänds igen är automatisk ljusreglering aktiverad igen.

Fabriksinställningar sensor

För övriga inställningar krävs en fjärrkontroll som finns som tillval.

Parameter	Fabriksinställning	Beskrivning av fabriksinställning
Ljusnivå	80%	Tänder upp till 80% ljusnivå.
Frånslagsfördröjning	20 min	20 minuter efter senaste detektering så släcks armaturen.
Vid frånvaro	Släck	Armaturen släcks efter att tiden för frånslagsfördröjningen gått ut.
P.I.R	Aktiv	Närvarodetektering är aktiverat och belysningen tänds automatiskt eller släcks beroende på om en person är närvarande eller inte.
Automatisk nedsläckning vid högre omgivningsljus	Ja	Belysningen släcks så snart ljusnivån överstiger 500 lux, till exempel om rummet är tillräckligt belyst av solljus. Om det verkliga värdet faller under 500 lux tänds belysningen igen.
Uppstart	Tänd	Armatyr tänds upp vid näanslutning (230V) eller efter strömavbrott.



Function pullswitch

Short pull (50-600 ms) On/off

Long pull (> 600 ms) Dim up/down
A change in the light value deactivates lighting regulation only temporarily. As soon as the luminaire has been automatically switched on again (motion sensor) or manually switched off and on again, regulation is activated again.

Factorysettings sensor:

For other settings a remote-control is needed, this is available as option.

Parameter	Factory settings	Description
Light-level	80 %	Light up to 80% lightlevel
Time delay	20 min	20 minutes after latest movement the luminaire will be switched off.
If vacant	Off	Luminaire is switched off after the delay time has elapsed.
P.I.R	Active	The luminaire is automatically switched on or off depending whether a person is present.
Bright-out	Yes	The luminaire switches off as soon as the light level exceeds 500 lux, for instance if the room is adequately illuminated by sunlight. If the actual value falls below 500 lux, the luminaire switches back on again.
Power up	On	The luminaire switches on after a mains break.